



प्रदेश सरकार
सामाजिक विकास मन्त्रालय
बागमती प्रदेश
हेटौंडा, मकवानपुर, नेपाल

नोभल कोरोना भाइरस (कोभिड-१९) सम्बन्धी दैनिक प्रतिवेदन

मिति: २०७८/०३/१९ (बेलुका ५:०० बजे)

❖ **बागमती प्रदेशको कोभिड सम्बन्धी समग्र जानकारी:**

- २४ घण्टामा गरिएको पिसिआर परीक्षण ४६७८ जना र पोजेटिभ देखिएको सँख्या ७०७ जना।
- २४ घण्टामा गरिएको एन्टीजेन परीक्षण ७४३ जना र पोजेटिभ देखिएको सँख्या २०६ जना।
- २४ घण्टामा गरिएको जम्मा परीक्षण (पिसिआर+एन्टीजेन) ५४२९ जना र पोजेटिभ देखिएको सँख्या ९९३ जना।
- ❖ २४ घण्टामा परिक्षण गरिएकोमा जम्मा पोजेटिभ दर १६.८४ प्रतिशत।
- २४ घण्टामा सबै भन्दा बढी नयाँ संक्रमण देखिएका जिल्लाहरू काठमाडौँ, ललितपुर र नुवाकोट हुन्।
- जम्मा आइ.सी.युमा भर्ना भएको संख्या २९९ जना।
- जम्मा भेन्टिलेटर बेडमा भर्ना भएको संख्या १२९ जना।
- कोभिड संक्रमणको लागि हुने जोखिमका व्यवहारहरू अझै उच्च रहेकोले उच्च सावधानी अपनाउनु पर्ने देखिन्छ।

श्रोत: सामाजिक विकास मन्त्रालय, बागमती प्रदेश, स्वास्थ्य आपतकालिन कार्य संचालन केन्द्र र प्रादेशिक स्वास्थ्य आपतकालिन कार्य संचालन केन्द्र र DHISबाट प्राप्त जानकारी अनुसार र अन्य विवरण सम्बन्धित जिल्लाबाट प्राप्त बाबको अन्तिम अभिलेख। (२०७८/०३/१९)

❖ **समग्र नेपाल र बागमती प्रदेशको संक्रमणको अवस्था बारे थप विवरण:**

		नेपाल				बागमती			
		जम्मा		२४ घण्टाको विवरण		जम्मा		२४ घण्टाको विवरण	
जम्मा परिक्षण	RT-PCR	३२९५५९४	३४५२०५९	७४६९	१२४९४	१९२७६०४	१९८९८३३	४६७८	५४२९
	Antigen	१५६५४५		४९५३		६२२२९		७४३	
जम्मा संक्रमित	RT-PCR	६२७८५४	६५६८९९ (१००%)	१५९९	२४२९	३२२८०० (१६.७४%)	३३६२२९	७०७ (१५.९९%)	९९३
	Antigen	२९०३७		९९०		१३४२९ (२९.५७%)		२०६ (२७.७२%)	
जम्मा सक्रिय संक्रमित		--				१०५६४ (३.९४%)		९९३	
जम्मा निको भएको		५६८४४० (८६.५३%)		३५५८		३२२४९४ (९५.८९%)		१९९७	
जम्मा मृत्यु		८८९४ (१.३५%)		८९ *		३८०२ (१.९३%)		३८	

श्रोत: स्वास्थ्य तथा जनसंख्या मन्त्रालय मिडिया इन्फिडि, स्वास्थ्य आपतकालिन कार्य संचालन केन्द्र र प्रादेशिक स्वास्थ्य आपतकालिन कार्य संचालन केन्द्र र जिल्ला स्वास्थ्य कार्यालयबाट प्राप्त जानकारी अनुसार, सामाजिक विकास मन्त्रालय, बागमती प्रदेश *CCMC, नेपाली शोना द्वारा कोभिड-१९ को शव व्यवस्थापन तथ्यांकको आधारमा कोभिड-१९ बाट मृत्यु भएकाहरूको थप संख्या (२०७८/०३/१९)

❖ गत २४ घण्टामा सक्रिय संक्रमित व्यक्तिहरुको व्यवस्थापनको संख्या:

सक्रिय संक्रमित व्यक्तिहरुको व्यवस्थापन						
	जम्मा आइसोलेशन सेन्टरको बेड	जम्मा अस्पतालको बेड	एच. डी.यु	आइ.सी.यु	भेन्टिलेटर	होम आइसोलेशन
उपलब्ध बेड संख्या	३४८५	२५३६	३१७०	८०९	४१६	
उपचारारतको संख्या	५५१	२१६	५१०	२९१	१२१	८८७५

श्रोत: स्वास्थ्य आपतकालिन कार्य संचालन केन्द्र र प्रादेशिक स्वास्थ्य आपतकालिन कार्य संचालन केन्द्रबाट प्राप्त जानकारी अनुसार र अन्य विवरण सम्बन्धित जिल्लाबाट प्राप्त आबको अन्तिम अभिलेख (२०७८/०३/१)

❖ गत २४ घण्टामा प्राप्त बागमती प्रदेश अन्तर्गतका जिल्लामा निधन भएकाको विवरण:

जिल्ला	संख्या	विवरण
काठमाडौं	१९	६७,७१,६१,५३,७०,६५,७४,६३,७४,५०,५० र ३१ वर्षिय पुरुषहरु; २९,३९,४०,७७,५६,७४ र ६९ वर्षिया महिलाहरु
चितवन	२	६४ र ४५ वर्षिय पुरुषहरु
ललितपुर	२	५० वर्षिय पुरुष; ६० वर्षिया महिला
नुवाकोट	२	५१ वर्षिय पुरुष; ४७ वर्षिया महिला
सिन्धुली	२	७८ र ४१ वर्षिय पुरुषहरु
रामेछाप	१	५४ वर्षिय पुरुष
दोलखा	२	५३ वर्षिय पुरुष; ६५ वर्षिया महिला
काभ्रेपलान्चोक	२	४२ र ५४ वर्षिय पुरुषहरु
धादिंग	२	५१ वर्षिय पुरुष; ३० वर्षिया महिला
भक्तपुर	१	८१ वर्षिय पुरुष
रसुवा	१	७० वर्षिया महिला
मकवानपुर	२	४३ र ७४ वर्षिय पुरुषहरु
जम्मा		३८

श्रोत: EDCC, स्वास्थ्य आपतकालिन कार्य संचालन केन्द्र र प्रादेशिक स्वास्थ्य आपतकालिन कार्य संचालन केन्द्रबाट प्राप्त जानकारी अनुसार बाट प्राप्त आबको अन्तिम अभिलेख (२०७८/०३/१)

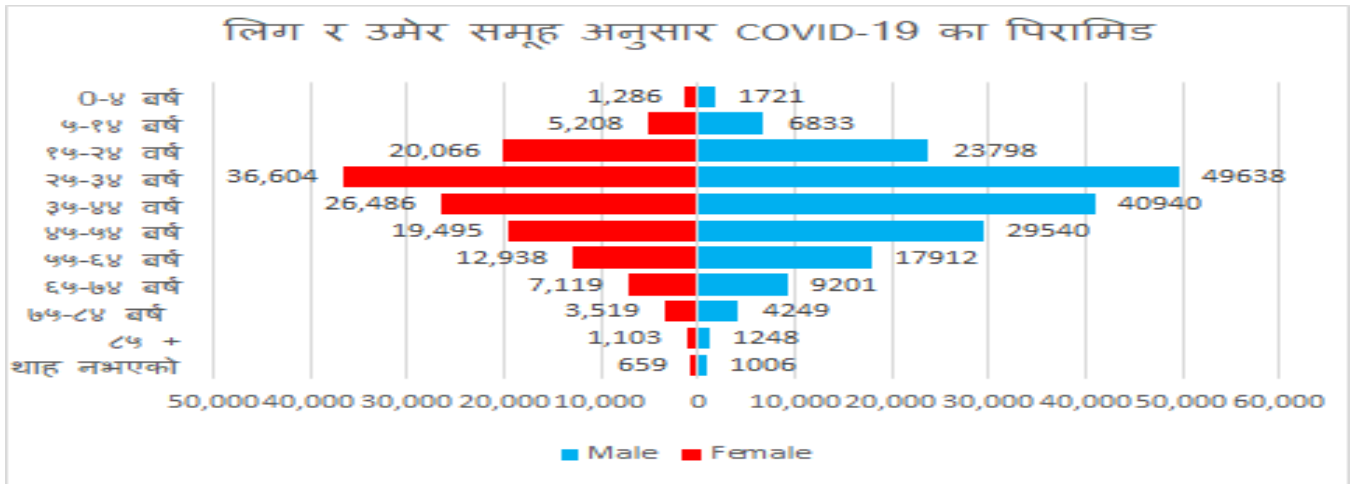
उहाँहरुको दुखद् निधनमा सामाजिक विकास मन्त्रालय हार्दिक समवेदना प्रकट गर्दछ।

❖ जिल्लागत पी.सि.आर.(PCR)/Antigen परिक्षण सम्बन्धी विवरण:

जिल्ला	RT-PCR परिक्षण सम्बन्धी विवरण			Antigen परिक्षण सम्बन्धी विवरण		
	जम्मा संकलित स्वाब संख्या	जम्मा पोजेटिभ	आजको नयाँ संक्रमण	जम्मा संकलित स्वाब संख्या	जम्मा पोजेटिभ	आजको नयाँ संक्रमण
काठमाण्डौ	११४१५५१	२०२४६४	३४६	२६३४३	४३३७	९
ललितपुर	४५२७८९	३६९९८	९४	६७५२	११५९	४
भक्तपुर	४०६८८	२१९२२	५७	४०६५	१८३	६
रसुवा	३६३३	९०५	८	८३०	३१०	२
नुवाकोट	२११९३	५५६६	७६	२७३३	६६९	१३
धादिङ	७२९८	५९३७	१०	२६०४	८८४	१७
चितवन	११३४४६	१६३४०	४२	२८६२	१००३	१९
सिन्धुली	४४१०	२६६६	-	१५६९	४३६	२२
मकवानपुर	४३४२६	९५०४	४३	७२७५	२३५२	७७
रामेछाप	३२५५	२१९१	१	२६६६	८२६	२६
दोलखा	५८३९	२२७६	४	१५९६	४०९	१
काभ्रेपलान्चोक	८२८०४	१०७१६	२०	२९३५	६१८	१
सिन्धुपाल्चोक	७२७२	५३१५	६	१०८७	३३६	९
जम्मा	१९२७६०४	३२२८००	७०७	६२२२९	१३४२९	२०६

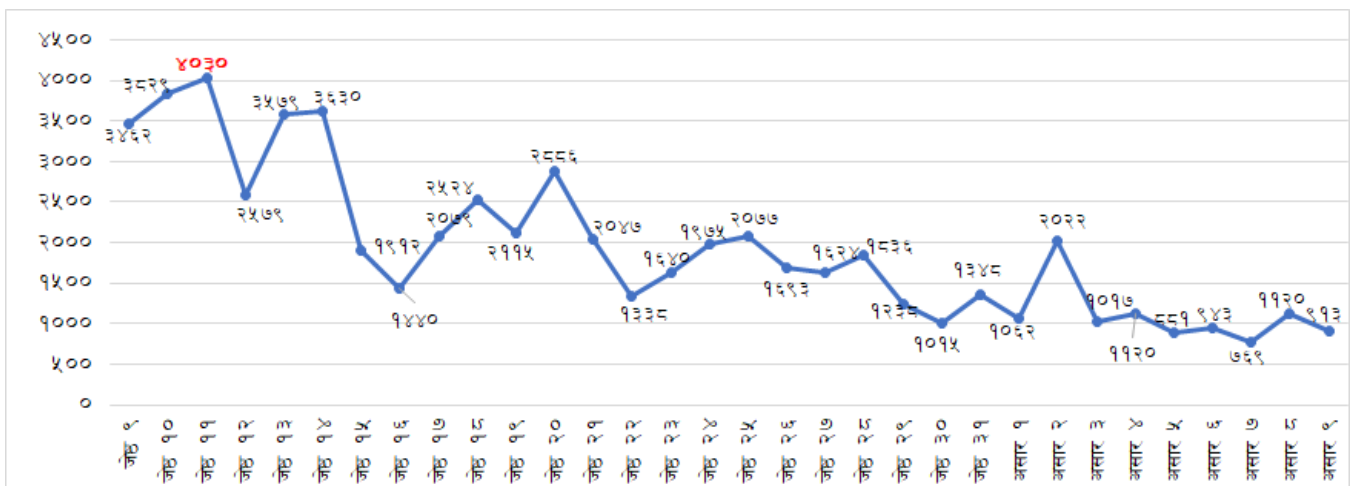
श्रोत: EDCD, स्वास्थ्य आपतकालिन कार्य संचालन केन्द्र र प्रादेशिक स्वास्थ्य आपतकालिन कार्य संचालन केन्द्रबाट प्राप्त जानकारी अनुसार र अन्य विवरण सम्बन्धित जिल्लाबाट प्राप्त आजको अन्तिम अभिलेख (२०७८/०३/९)

❖ लिङ्ग र उमेर समूह अनुसार COVID-१९ को पिरामिड



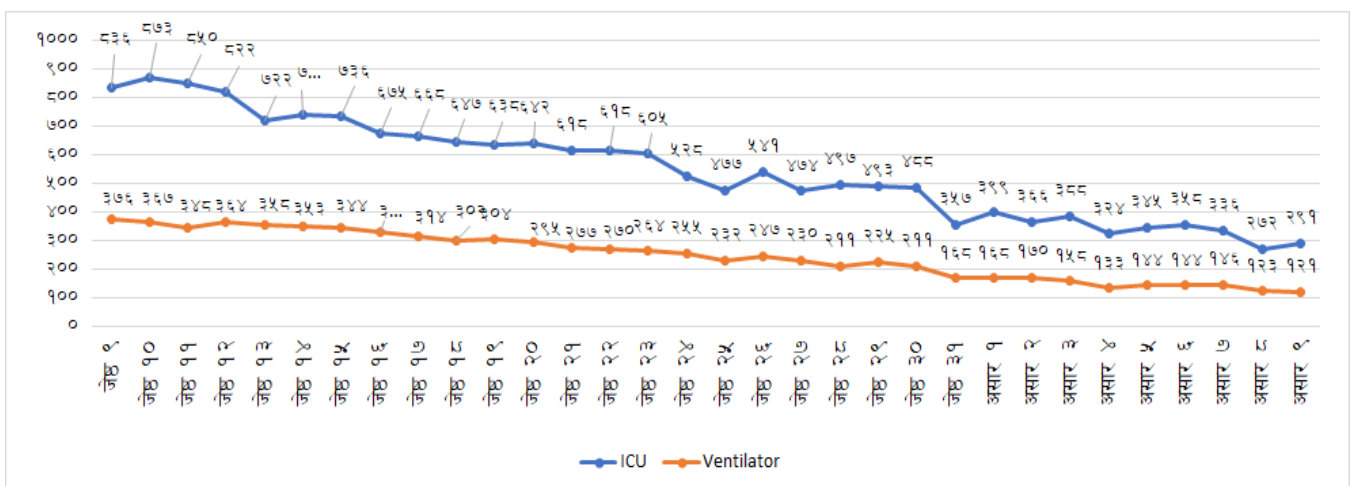
स्वास्थ्य आपतकालिन कार्य संचालन केन्द्र र प्रादेशिक स्वास्थ्य आपतकालिन कार्य संचालन केन्द्रबाट प्राप्त जानकारी अनुसार प्राप्त आबको अन्तिम अभिलेख (२०७८/०२ /२९)

❖ गत एक महिनामा कोभिड-१९ संक्रमितहरुको लहर:



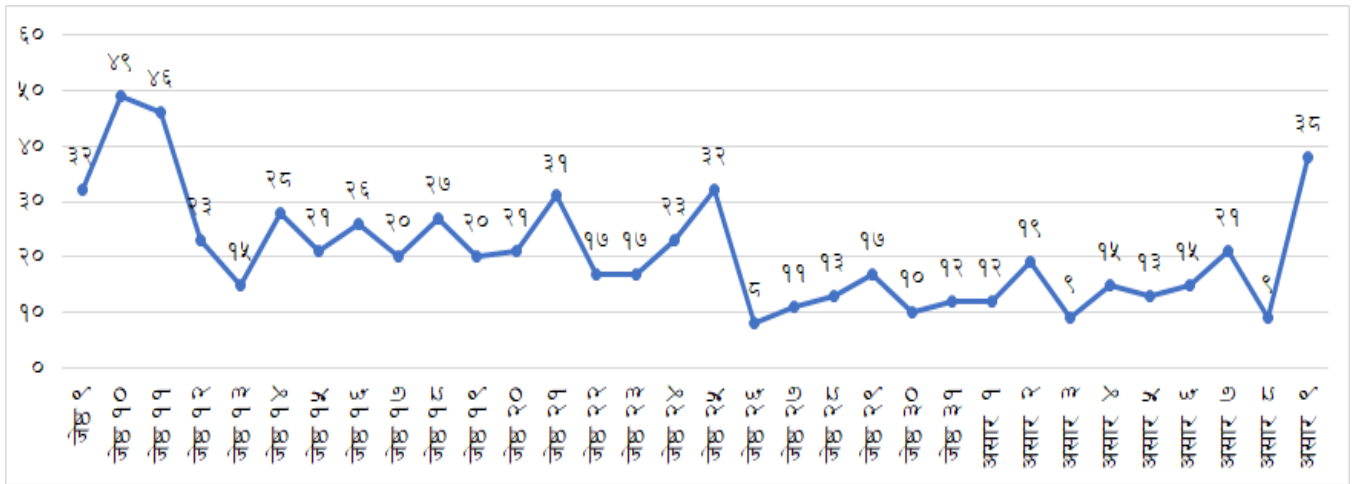
स्रोत: स्वास्थ्य आपतकालिन कार्य संचालन केन्द्र र प्रादेशिक स्वास्थ्य आपतकालिन कार्य संचालन केन्द्रबाट प्राप्त जानकारी अनुसार प्राप्त आबको अन्तिम अभिलेख (२०७८/०२ /२९)

❖ गत एक महिनामा ICU र Ventilator मा उपचरारतको संख्या:



स्रोत: स्वास्थ्य आपतकालिन कार्य संचालन केन्द्र र प्रादेशिक स्वास्थ्य आपतकालिन कार्य संचालन केन्द्रबाट प्राप्त जानकारी अनुसार प्राप्त आबको अन्तिम अभिलेख (२०७८/०२ /२९)

❖ गत एक महिनामा कोभिड-१९ बाट निधनहुनेहरु लहर:



श्रोतः स्वास्थ्य आपतकालिन कार्य संचालन केन्द्र र प्रादेशिक स्वास्थ्य आपतकालिन कार्य संचालन केन्द्रबाट प्राप्त जानकारी अनुसार प्राप्त आजको अन्तिम अभिलेख (२०७५/०१ /२९)

❖ संक्रमितको खोजी र फलो-अप कार्यः

सम्बन्धित जिल्लाको स्वास्थ्य कार्यालय, स्थानीय महानगरपालिका, उपमहानगरपालिका, नगरपालिका, गाउँपालिका, स्थानीय स्वास्थ्य संस्था एवम् अस्पतालहरू मार्फत सम्पर्कमा आएका व्यक्तिको खोजी, सम्पर्कितहरूको फलो-अप र अन्य व्यवस्थापन (काठमाण्डौ, भक्तपुर र ललितपुरको हकमा इपिडेमियोलोजी तथा रोग नियन्त्रण महाशाखाको समेत समन्वयमा) कार्य भईरहेको छ।

❖ प्रादेशिक जनस्वास्थ्य प्रयोगशालामा भएको पि. सि. आर. परीक्षणको विवरणः

प्रादेशिक जनस्वास्थ्य प्रयोगशालामा हिजोसम्म प्राप्त भएको पी. सी. आर परीक्षणको विवरण यस प्रकारको रहेको छः

प्रयोगशाला	हालसम्म प्राप्त स्वाबको संख्या	आज प्राप्त स्वाब संख्या	आज परीक्षण भएको स्वाबको संख्या	आज परीक्षण भएको स्वाबको नतिजा		कै.
				पोजिटिभ	नेगेटिभ	
धुलिखेलको प्रादेशिक जनस्वास्थ्य प्रयोगशाला	७४५९५	८१	९१	नयाँ -२४	६७	
त्रिशुली अस्पताल प्रयोगशाला	१५०७१	१४२	१४२	नयाँ -७७	६५	
भक्तपुर अस्पताल प्रयोगशाला	९६१३	५८	५८	नयाँ -१४ फलोअप-६	३८	
सिन्धुली अस्पताल प्रयोगशाला	४१९३	परीक्षणको नतिजा आउन बाँकी।				
हेटौडा अस्पताल प्रयोगशाला	९०२३	९०	९०	नयाँ -३३	५७	
चरिकोट अस्पताल प्रयोगशाला	२३२९		१०	नयाँ -४		

श्रोतः प्रादेशिक स्वास्थ्य आपतकालिन कार्य संचालन केन्द्रबाट प्राप्त जानकारी अनुसार र अन्य विवरण सम्बन्धित प्रयोगशालाबाट प्राप्त आजको अन्तिम अभिलेख (२०७५/०३ /९)

❖ कोभिड-१९ बारे थप जानकारीको लागि निम्न उल्लेखित वेबपेज हेर्न हार्दिक अनुरोध छः

सामाजिक विकास मन्त्रालय, बागमती प्रदेश: <http://mosd.p3.gov.np/>

स्वास्थ्य तथा जनसंख्या मन्त्रालय: <https://covid19.mohp.gov.np/#/>

नेपाल सरकार गृह मन्त्रालय: <https://covid19.ndrrma.gov.np/>

कोभिड-१९ संकट व्यवस्थापन केन्द्र: ccmc.gov.np

इपिडेमियोलोजी तथा रोग नियन्त्रण महाशाखा: <http://www.edcd.gov.np/news/covid-19-situation-updates>

विश्व स्वास्थ्य संगठन / नेपाल: <https://www.who.int/nepal>

❖ कोभिड-१९का लक्षण भएका व्यक्तिहरुले सोधपुछका लागि हटलाइन ११५८ , ११३३ वा मोबाइल नम्बर ९८५१२५५८३९मा सम्पर्क गर्नुहुन अनुरोध छ।

अन्त्यमा सदाइँ यहाँहरूको अमूल्य सुझाव र सहयोगको अपेक्षा गर्दछौँ ।

धन्यवाद !

डा. पुरुषोत्तम राज सेढाई,

प्रवक्ता